


INFORMATIEBOEKJE



voor de kleutergroepen

schooljaar 2018- 2019



U kunt in dit boekje informatie vinden specifiek voor groep 1 en 2. We hebben de informatie onder kopjes geplaatst, zodat u het later handig terug kunt vinden.



Nieuwe leerling

Als uw kind bijna 4 jaar is zijn er 10 wenmomenten bij ons op school in de kleutergroep. Eén van de groepsleerkrachten maakt hiervoor een afspraak met u. Als uw kind 4 jaar is, mag het de hele week naar school. Als uw kind 6 weken op school is, maakt een groepsleerkracht een afspraak voor een voortgangsgesprek (tien minuten) na schooltijd. U krijgt dan informatie over hoe het met uw kind gaat in de groep en u kunt uw eventuele vragen stellen.

Binnenkomst en kijkje in de klas

U mag uw kind vanaf tien minuten voor aanvang in de klas brengen en daar afscheid nemen.

De tassen kunnen vooraf in de manden worden gedaan:

-Fruittas in de manden.

-Lunchtrommel en beker-beide voorzien van naam met een watervastestift- in de blauwe bak.

Oudergesprekken

Groep 1a: Kennismakingsgesprek en voortgangsgesprek (na 6 weken)
Vijftien-minuten-gesprekken volgens rooster van de school, dit is afhankelijk van de instroomdatum.

Groep 1 : Vijftien-minuten-gesprekken

Groep 2 : Vijftien-minuten-gesprekken



Extra zorg

Maak gerust een afspraak met ons voor een gesprek als u belangrijke zaken met ons wilt delen of wanneer u vragen hebt.


Nieuwsbrief

Elke week verschijnt er een nieuwsbrief en elke twee weken met nieuws uit alle groepen.

Daarin kunt u ook informatie lezen uit de kleutergroepen.

Hulp van ouders/verzorgers

Wij als kleuterjuffen kunnen niet zonder de hulp van ouders/verzorgers. We gaan soms op pad en hebben ouders nodig om ons te rijden met auto's of om een groepje te begeleiden of om ons op een andere manier te helpen. Wij hopen dat u ons ook dit schooljaar weer kunt en wilt helpen.



Spelen en werken

Tijdens het speel/werkmoment, kunnen de kinderen kiezen uit een ruime keuze aan activiteiten. Al deze activiteiten zijn grotendeels ingedeeld in hoeken of werkplekken. We gebruiken de methodes "Onderbouwd" en "Pennenstreken".

Elke week staat er een letter centraal. We gaan woorden bedenken die met de letter beginnen. Al deze woorden komen op een papier. Gedurende de week mogen alle kinderen (groep 1 en 2) voorwerpen meenemen die met diezelfde letter beginnen.

In de nieuwsbrief zullen we noemen welke letter aan de beurt is.

In groep 1 leren we aanwijzend tellen t/m 12 + de cijfersymbolen.

In groep 2 leren we aanwijzend tellen t/m 20 + de cijfersymbolen.

Thema's

We werken met thema's. Een thema duurt 3 weken.

Fruittas

Rond 10:00 uur gaan we met elkaar eten en drinken. Uw kind mag een tas meenemen met daarin fruit en drinken. We noemen het een fruittas, maar er mogen ook andere gezonde dingen in die uw kind lekker vindt. We willen niet dat er snoep o.i.d. wordt meegenomen. Aan het eind van het fruit eten leest de leerkracht vaak nog even een verhaal of een prentenboek voor.



Verjaardag

Als uw kind jarig is, krijgt het van ons een verjaardagshoed! Uw kind mag ook zitten op een speciale verjaardagsstoel. We besteden uitgebreid aandacht aan onze jarige Jetten en Joppen. Voor kinderen is jarig zijn een hoogtepunt in het jaar! Uw kind mag een grote kaart kiezen met stickers en de namen van alle meesters en juffen van de school erop. Uw kind mag trakteren. We zingen voordat we met het eten en drinken beginnen voor uw kind. Een "kleuterbuik" is zo gevuld, een kleine traktatie wordt vrolijk in ontvangst genomen. Mocht u de traktatie zelf willen brengen, dan kunt u van te voren even met de dan werkende groepsleerkracht overleggen om het exacte tijdstip af te spreken.

Verjaardagsuitnodigingen

De jarige geven soms een feestje thuis. Vaak nodigen ze een aantal klasgenoten uit d.m.v. een kaartje. Wij willen liever niet dat de kaartjes in de kring worden uitgedeeld. Kinderen die een kaartje krijgen zijn natuurlijk heel blij! Een uitnodiging voor een feestje is geweldig! De confrontatie van het niet uitgenodigd zijn in de kring heeft op sommige kinderen een grote impact. Ze spelen b.v. op school vaak met de jarige of ze hebben kort geleden samen gespeeld. In hun ogen is de jarige toch een goede vriend(in).

Kinderen vinden dat lastig om te begrijpen.

We willen u vriendelijk vragen de kaartjes op het schoolplein te geven of om deze rond te brengen.



Plassen


In de klas hangen twee "Plaskettingen". We noemen het een plasketting, omdat uw kind de ketting om moet doen als het naar het toilet gaat. Als uw kind klaar is, hangt het de ketting terug. De kinderen kunnen zo zien of het toilet bezet is of niet.

De regel is dat kinderen tijdens de kring niet naar het toilet gaan. Wij begrijpen dat als uw kind echt moet, het ook echt moet.

Voordat uw kind in de kring gaat zitten, willen we u vragen of u wilt navragen of uw kind toch nog even naar het toilet moet. Vaak is uw kind al een tijdje onderweg en moet het toch. Vooral onze jongste kleuters hebben dat.

Speelgoed

Eén keer in de week mogen de kinderen van thuis meegebracht (klein) speelgoed in de kring laten zien en er eventueel van vertellen. Daarna gaat het in de bewaardoos. Voor beide groepen is dat op de donderdag.



Gymnastiek

Voor gymnastiek heeft uw kind gymschoentjes nodig. (Het liefst zonder veters.)

Wilt u in beide gymschoenen de naam van uw kind schrijven.

De gymschoenen moeten in een tas graag ook duidelijk voorzien van naam.

De gymtas blijft op school. We hebben daar een speciale bewaarplek voor.

Als de gymzaal vrij is proberen we één keer in de week met de groepen gymlessen te geven in de gymzaal op het sportterrein. De betreffende dag wordt in de loop van schooljaar bekend gemaakt.

Mocht u nog vragen hebben, kom gerust!

Vriendelijke groeten,
de kleuterjuffen